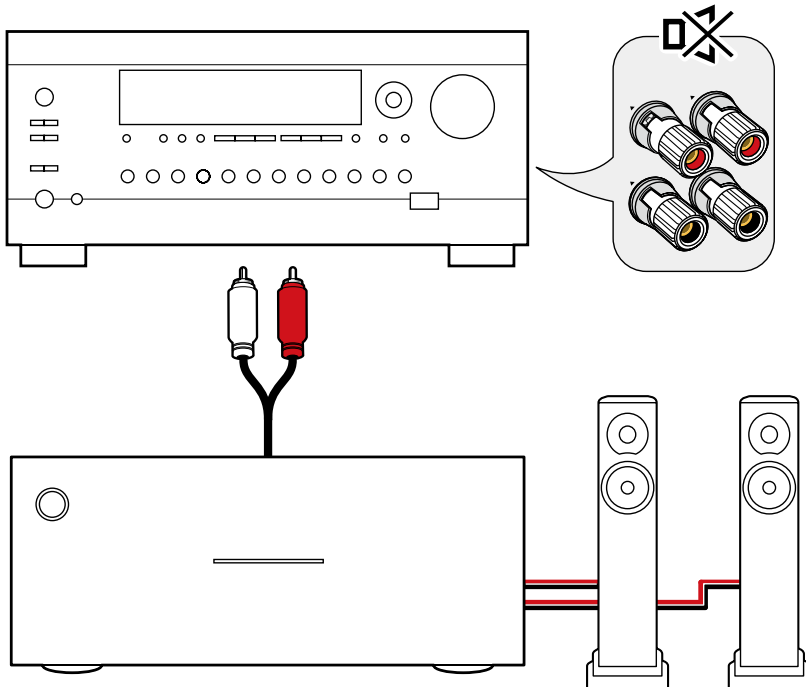



Preamp Mode

Preamp Mode allows you to switch amp output to OFF if you have connected a power amp to the unit and would like to use the unit as a preamp. This allows you to use the pre-out jacks only.



Setting

- To set, press  on the remote control and select "Miscellaneous" - "Preamp Mode".
 - You cannot select this setting if you have not set "Speaker" - "Configuration" - "Bi-Amp" in the Setup menu to "No".

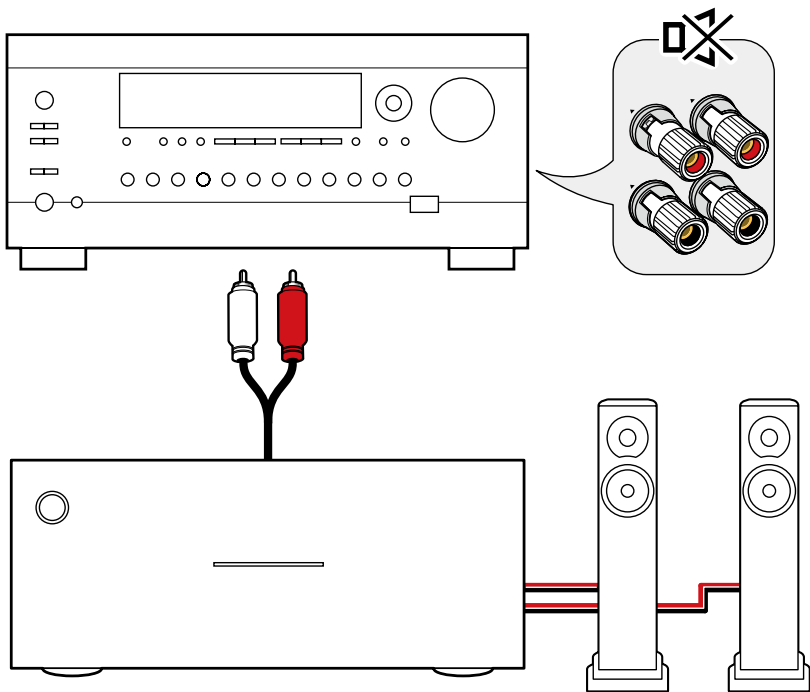
Preamp Mode (Default Value : No)

Select the speaker terminals for which you would like to set the amp output to OFF.


No	Select to not use this function. Both the amp and preamp will be outputted simultaneously.
Front	Sets amp output of the front speakers to OFF.
All	Sets all amp output to OFF. Select to use the unit as a preamp.

Preamp Mode

如果已将功率放大器连接到该装置并将该装置用作前置放大器，则可以通过 Preamp Mode 将放大器输出切换为 OFF。这样可仅使用前置放大输出插孔。



设置

1. 如要进行设置，请按遥控器上的 ，然后选择“Miscellaneous” - “Preamp Mode”。

- 如果 Setup 菜单中的“Speaker” - “Configuration” - “Bi-Amp” 未设置为“No”，则无法选择此设置。

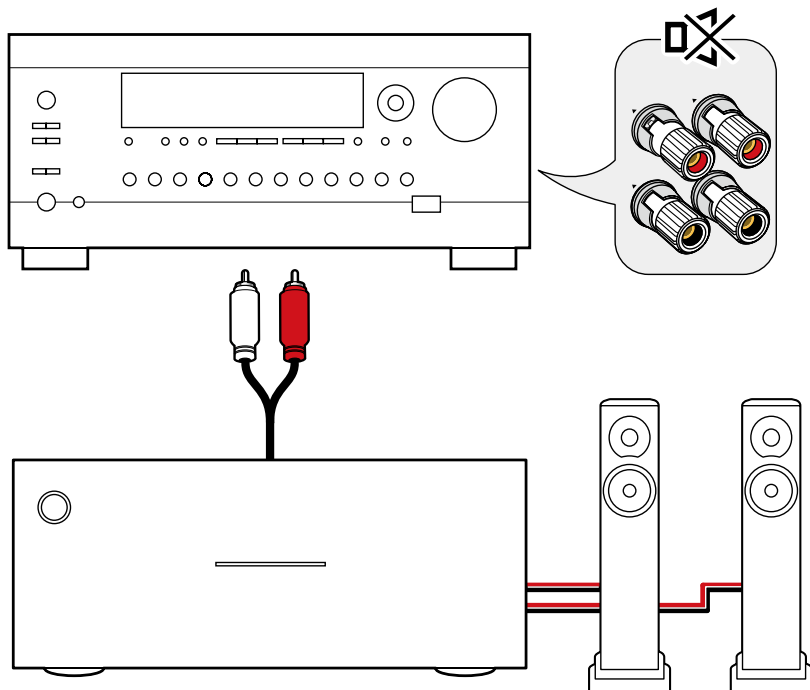
Preamp Mode (默认值: No)

选择要将放大器输出设置为 OFF 的扬声器端子。

No	选择 No，则不使用此功能。 放大器和前置放大器将同时输出。
Front	将前扬声器的放大器输出设置为 OFF。
All	将所有放大器输出设置为 OFF。 选择 All，则该装置将用作前置放大器。

プリアンプモード

プリアンプモードはパワーアンプを本機に接続して、本機をプリアンプとして使用する場合に、アンプの出力をオフになるように設定します。これにより、プリアウト端子のみ使用する事ができます。



設定する

- リモコンの を押し、「その他」 - 「プリアンプモード」を選んで設定します。
 - セットアップメニューの「スピーカー」 - 「配置・構成」 - 「バイアンプ」を「いいえ」以外に設定している場合、この設定は選べません。

□ プリアンプモード (初期値:無し)

アンプ出力をオフにするスピーカー端子を選択します。

無し	この機能を使用しない場合。 アンプ出力とプリアンプ出力が、同時に出力されます。
フロント	フロントスピーカーのアンプ出力をオフにします。
すべて	すべてのアンプ出力をオフにします。 本機をプリアンプとして使用する場合に選択します。